

Αποτελέσματα Έτους 2008

- Αύξηση Καταθέσεων Πελατών κατά 26,3% σε €45,7δισ.
- Αύξηση Χορηγήσεων κατά 22,4% σε €57,1δισ. - Ενίσχυση υπολοίπων δανείων προς ελληνικές επιχειρήσεις άνω των €900εκ. το Δ' τρίμηνο
- Βελτίωση του δείκτη Χορηγήσεων προς Καταθέσεις στο 122%
- Ισχυρή Κεφαλαιακή Επάρκεια 10,4% - Περαιτέρω βελτίωση σε 12,4% μετά την έκδοση προνομιούχων μετοχών υπέρ του Δημοσίου ύψους €950εκ.
- Δημιουργία αποθέματος πρόσθετων - πέραν των κανονικών - προβλέψεων €240εκ. το Δ' τρίμηνο για την αντιμετώπιση ενδεχόμενων μελλοντικών κινδύνων με παράλληλη μείωση των κερδών του Δ' τριμήνου σε €5,1εκ.
- Καθαρά Κέρδη Ομίλου €652εκ. (-20% έναντι του 2007) ή €836εκ. εξαιρουμένων των πρόσθετων προβλέψεων
- Θετική συνεισφορά της «Νέας Ευρώπης» στα συνολικά κέρδη του Ομίλου κατά €137εκ.
- Αύξηση Εσόδων κατά 16,4% – Συγκράτηση Δαπανών (+3,1% το Δ' τρίμηνο)
- Αύξηση κερδών προ προβλέψεων κατά 6% σε €1,6δισ.

«Σε μια εξαιρετικά δύσκολη συγκυρία ο Όμιλος Eurobank EFG διατηρεί ισχυρή κεφαλαιακή βάση – ο δείκτης κεφαλαιακής επάρκειας θα διαμορφωθεί στο 12,4% - και ενισχυμένη ρευστότητα. Ταυτόχρονα αξιοποιεί την κερδοφορία του και δημιουργεί ένα απόθεμα πρόσθετων προβλέψεων για ενδεχόμενους μελλοντικούς κινδύνους ύψους €240εκ., θωρακίζοντας έτσι ακόμα καλύτερα τον ισολογισμό. Προτεραιότητα παραμένει η ενίσχυση της οργανικής κερδοφορίας προ προβλέψεων, ο αυστηρότερος έλεγχος των κινδύνων, η περαιτέρω βελτίωση της ποιότητας του χαρτοφυλακίου και ο περιορισμός του κόστους λειτουργίας σε όλα τα επίπεδα. Με αίσθημα ευθύνης ο Όμιλος Eurobank EFG στηρίζει τις επιχειρήσεις και τα νοικοκυριά σε αυτή την ιδιαίτερα απαιτητική συγκυρία, επιδεικνύοντας κατανόηση και ευελιξία, και καλλιεργώντας σχέσεις εμπιστοσύνης με τους πελάτες του. Παράλληλα, συνεχίζει να συνδράμει στη σταθεροποίηση των οικονομιών της Κεντρικής και Νοτιοανατολικής Ευρώπης, των οποίων οι προοπτικές μακροπρόθεσμης ανάπτυξης και σύγκλισης με τις υπόλοιπες οικονομίες της Δυτικής Ευρώπης παραμένουν θετικές.»

Νικόλαος Νανόπουλος – Διευθύνων Σύμβουλος

Βασικά Μεγέθη Ομίλου	2008	2007	Μεταβολή
Σύνολο Ενεργητικού	€82,2δισ.	€68,4δισ.	20,2%
Σύνολο Χορηγήσεων	€57,1δισ.	€46,7δισ.	22,4%
Σύνολο Καταθέσεων	€45,7δισ.	€36,2δισ.	26,3%
Σύνολο Εσόδων	€3,3δισ.	€2,8δισ.	16,4%
Σύνολο Εξόδων	€1,6δισ.	€1,4δισ.	15,7%
Προβλέψεις Επισφαλών Απαιτήσεων	€886εκ.	€401εκ.	121,2%
Κέρδη προ Προβλέψεων	€1,6δισ.	€1,5δισ.	6,0%
Καθαρά Κέρδη μετά φόρων και δικ. μειοψ.	€652εκ.	€815εκ.	(20,0%)
Αποδοτικότητα Ενεργητικού	0,9%	1,4%	
Αποδοτικότητα Ιδίων Κεφαλαίων	15,7%	22,4%	
Κόστος προς Έσοδα	47,8%	48,1%	

Ανάλυση Αποτελεσμάτων Ομίλου

Η πρωτοφανής κρίση του παγκόσμιου χρηματοπιστωτικού συστήματος και η διεθνής οικονομική ύφεση είχαν άμεσο αντίκτυπο στις τραπεζικές δραστηριότητες τη χρονιά που μας πέρασε. Όπως ήταν φυσικό, τα αποτελέσματα του Ομίλου Eurobank EFG, όπως και των λοιπών τραπεζών παγκοσμίως, επηρεάστηκαν αρνητικά από μία σειρά παραγόντων, όπως η μείωση των ρυθμών ανάπτυξης των οικονομιών, η επιβράδυνση της πιστωτικής επέκτασης, η αύξηση του κόστους καταθέσεων και του περιθωρίου πιστωτικού κινδύνου, η δυσλειτουργία των αγορών χρήματος και η παρατεταμένη πτώση των χρηματιστηρίων.

Στα νέα δυσμενή δεδομένα που διαμορφώνονται ο Όμιλος Eurobank EFG ανταποκρίθηκε έγκαιρα με μια σειρά ενεργειών με στόχο τη θωράκισή του ισολογισμού, την ενίσχυση των σχέσεων με τους πελάτες του και τη συμβολή του στη λειτουργία της ελληνικής οικονομίας και των οικονομιών της «Νέας Ευρώπης» στις χώρες που δραστηριοποιείται. Ειδικότερα, δόθηκε ακόμα μεγαλύτερη έμφαση στη διατήρηση της ποιότητας του χαρτοφυλακίου δανείων και στη διενέργεια αυξημένων προβλέψεων για την αντιμετώπιση ενδεχόμενων μελλοντικών κινδύνων, την αποτελεσματικότερη χρήση των ιδίων κεφαλαίων, την αποτελεσματική διαχείριση της ρευστότητας και την προσέλκυση νέων καταθέσεων στην Ελλάδα και το εξωτερικό, καθώς και τη συγκράτηση του λειτουργικού κόστους μέσα από την πιο ορθολογική ανάπτυξη του δικτύου. Παράλληλα, ο Όμιλος με

αίσθημα ευθύνης στηρίζει έμπρακτα τις επιχειρήσεις και τα νοικοκυριά, επιδεικνύοντας ευελιξία και προσαρμοστικότητα στις ανάγκες των πελατών. Ταυτόχρονα αξιοποιεί νέα προγράμματα χρηματοδότησης και δυνατότητες όπως το κυβερνητικό πρόγραμμα ενίσχυσης της ρευστότητας της ελληνικής οικονομίας, το ΤΕΜΠΜΕ, την Ευρωπαϊκή Τράπεζα Επενδύσεων κ.λ.π.

Στη τρέχουσα δύσκολη συγκυρία ο Όμιλος Eurobank EFG έχει τη στήριξη του βασικού του μετόχου, ο οποίος εκφράζει έμπρακτα την εμπιστοσύνη του για τις προοπτικές της Τράπεζας, αυξάνοντας σταδιακά τη συμμετοχή του κατά 2,5% από τις αρχές του φθινοπώρου.

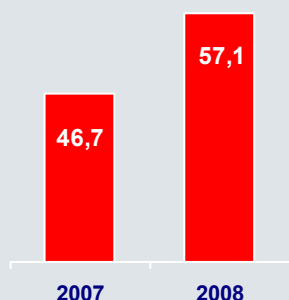
Ρευστότητα

Καταθέσεις Πελατών
(€δισ.)



Ο Όμιλος διαθέτει ενισχυμένη ρευστότητα μέσω της σημαντικής καταθετικής του βάσης στην Ελλάδα και το εξωτερικό, του διευρυμένου δικτύου των 1.600 και πλέον καταστημάτων και σημείων εξυπηρέτησης πελατών καθώς και της δυνατότητας για άντληση ρευστότητας από την Ευρωπαϊκή Κεντρική Τράπεζα και λοιπούς οργανισμούς. Οι Καταθέσεις Πελατών αυξήθηκαν κατά 26,3% και διαμορφώθηκαν σε €45,7δισ. το 2008, με τις νέες καταθέσεις πελατών να ανέρχονται σε €9,5δισ., από €8,4δισ. το 2007 και να χρηματοδοτούν σχεδόν εξολοκλήρου τις νέες χορηγήσεις του έτους. Η σημαντική αύξηση των καταθέσεων είχε ως αποτέλεσμα την αύξηση του μεριδίου αγοράς σε όλες τις χώρες που δραστηριοποιείται ο Όμιλος, με το μερίδιο αγοράς στην Ελλάδα να αυξάνεται κατά 0,7%, και την περαιτέρω βελτίωση του δείκτη χορηγήσεων προς καταθέσεις στο 122%, από 126% το 2007.

Χορηγήσεις προ Προβλέψεων
(€δισ.)



Χορηγήσεις

Το χαρτοφυλάκιο χορηγήσεων αυξήθηκε κατά 22,4% και διαμορφώθηκε σε €57,1δισ. το 2008, από €46,7δισ. το 2007. Οι χορηγήσεις του Ομίλου προς επιχειρήσεις αυξήθηκαν κατά 23,5% και ανήλθαν σε €30,6δισ., ενώ οι χορηγήσεις προς νοικοκυριά ενισχύθηκαν κατά 21,2% και διαμορφώθηκαν σε €26,5δισ. το 2008.

Ποιότητα Χαρτοφυλακίου Χορηγήσεων

Η διεθνής κρίση και η χειροτέρευση του οικονομικού κλίματος είχαν ως αποτέλεσμα μια αναμενόμενη χειροτέρευση της ποιότητας του χαρτοφυλακίου χορηγήσεων. Στο τέλος του 2008, το ποσοστό των μη εξυπηρετούμενων δανείων διαμορφώθηκε σε 2,7% επί των συνολικών χορηγήσεων του Ομίλου, από 2,4% το 2007.

Ο Όμιλος λαμβάνοντας υπόψη τη διεθνή αρνητική συγκυρία προχώρησε στη διενέργεια σημαντικά αυξημένων προβλέψεων το 2008 με στόχο τη θωράκισή του έναντι πιθανών μελλοντικών κινδύνων. Πέραν των κανονικών προβλέψεων, ο Όμιλος δημιούργησε ένα απόθεμα πρόσθετων προβλέψεων ύψους €240εκ. που

επιβάρυναν την κερδοφορία του Δ' τριμήνου. Οι κανονικές προβλέψεις του Ομίλου ύψους €646εκ. διαμορφώθηκαν σε 1,27% επί των μέσων χορηγήσεων το 2008, έναντι 1,01% το 2007. Οι προβλέψεις καλύπτουν το 74% των μη εξυπηρετούμενων δανείων (ή το 90% συμπεριλαμβανομένων και των πρόσθετων προβλέψεων ύψους €240εκ). Λαμβανομένων υπόψη των εξασφαλίσεων των δανείων, ο δείκτης κάλυψης των μη εξυπηρετούμενων δανείων υπερβαίνει κατά πολύ το 100%.

Κεφαλαιακή Επάρκεια

Ο Όμιλος Eurobank EFG διαθέτει ισχυρή κεφαλαιακή επάρκεια. Στο τέλος του 2008 ο δείκτης Συνολικής Κεφαλαιακής Επάρκειας διαμορφώθηκε σε 10,4%, ενώ ο δείκτης κεφαλαίων πρώτης διαβάθμισης Core Tier I ανήλθε σε 8,0%. Λαμβανομένης υπόψη της έκδοσης προνομιούχων μετοχών υπέρ του Δημοσίου ύψους €950εκ., ο δείκτης κεφαλαίων Tier I αυξάνεται σε 10% και ο δείκτης συνολικής κεφαλαιακής επάρκειας αυξάνεται σε 12,4%.

Έσοδα από Τόκους

Τα Καθαρά Έσοδα από Τόκους αυξήθηκαν κατά 19% σε ετήσια βάση σε €2,4δισ., με τα έσοδα που προέρχονται από τις δραστηριότητες στο εξωτερικό να ενισχύονται κατά 73% και να συνεισφέρουν κατά 32% στα συνολικά καθαρά έσοδα τόκων του Ομίλου. Το καθαρό περιθώριο επιτοκίου (καθαρά έσοδα από τόκους προς μέσο ενεργητικό) παραμένει στο 3,2%.

Έσοδα από Αμοιβές και Προμήθειες

Τα Συνολικά Έσοδα από Αμοιβές και Προμήθειες σημείωσαν μικρή πτώση κατά 2,5% το 2008 σε €618εκ., λόγω της μείωσης των εσόδων προμηθειών από τις κεφαλαιαγορές και τη διαχείριση περιουσίας. Η ανάπτυξη των δραστηριοτήτων στη «Νέα Ευρώπη» είχε ως αποτέλεσμα τα έσοδα προμηθειών εκτός Ελλάδας να αυξηθούν κατά 36% σε € 243εκ. και να αποτελούν το 39% των συνολικών εσόδων προμηθειών του Ομίλου.

Χρηματοοικονομικά Κέρδη και λοιπά Έσοδα

Η αύξηση των spreads των ελληνικών μακροπρόθεσμων ομολόγων στις διεθνείς αγορές έχει αντίκτυπο και στις ομολογιακές εκδόσεις του Ομίλου, δημιουργώντας αποτιμητικά κέρδη, η συντριπτική πλειοψηφία των οποίων δεν έχει λογιστικοποιηθεί. Όμως, για μικρό τμήμα του χαρτοφυλακίου που είναι συνδεδεμένο με συμφωνίες αντιστάθμισης (παράγωγα) τα κέρδη σύμφωνα με τα Δ.Λ.Π. πρέπει να αναγνωριστούν και να λογιστικοποιηθούν. Η υπεραξία που προέκυψε την τελευταία περίοδο ήταν €160εκ. και αφορά κυρίως 30ετή ομόλογα. Το ποσό αυτό μαζί με την κερδοφορία του Δ' τριμήνου χρησιμοποιήθηκε για τη δημιουργία αποθέματος πρόσθετων προβλέψεων ύψους €240εκ.

Τα συνολικά Έσοδα από Χρηματοοικονομικές Πράξεις διαμορφώθηκαν σε €219εκ. το 2008, από €138εκ. το 2007. Συνολικά, τα έσοδα χρηματοοικονομικών πράξεων μαζί με τα έσοδα από μερίσματα και λοιπές εργασίες του Ομίλου διαμορφώθηκαν σε €274εκ., από €179εκ. το 2007.

Συνολικά Έσοδα

Τα Συνολικά Έσοδα του Ομίλου αυξήθηκαν κατά 16,4% και ανήλθαν σε €3,3δισ. το 2008. Εκτός Ελλάδας, τα συνολικά έσοδα ενισχύθηκαν κατά 64% και διαμορφώθηκαν σε €1δισ., συνεισφέροντας κατά 32% στα συνολικά έσοδα του Ομίλου.

Λειτουργικές Δαπάνες και Αποτελεσματικότητα

Οι Συνολικές Λειτουργικές Δαπάνες στην Ελλάδα αυξήθηκαν με επιβραδυνόμενο ρυθμό κατά 3,1%, ενώ η αύξηση για τον Όμιλο ήταν 10,9% σε συγκρίσιμη βάση¹. Οι προσπάθειες για περιορισμό του λειτουργικού κόστους θα συνεχισθούν το 2009, όπου αναμένεται μείωση των λειτουργικών δαπανών του Ομίλου έναντι του 2008.

Ο Δείκτης Κόστους προς Έσοδα για τις εργασίες στην Ελλάδα παρέμεινε σε χαμηλά επίπεδα (40,2%), ενώ στη «Νέα Ευρώπη» βελτιώθηκε σημαντικά σε 64%, από 76% το 2007. Ο δείκτης αποτελεσματικότητας για τον Όμιλο διαμορφώθηκε στο 47,8% στο τέλος του 2008.

Καθαρά Κέρδη και Αποδοτικότητα Ενεργητικού και Ιδίων Κεφαλαίων

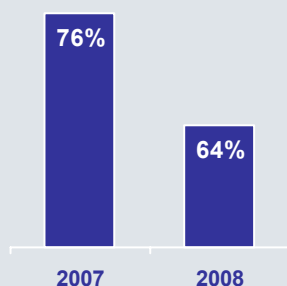
Παρά τη διεθνή κρίση και τη διενέργεια αυξημένων προληπτικών προβλέψεων, ο Όμιλος διατήρησε υγιή κερδοφορία το 2008, με τα καθαρά κέρδη μετά από φόρους και δικαιώματα μειοψηφίας να διαμορφώνονται σε €652εκ., έναντι €815εκ. το 2007. Σημειώνεται ότι εξαιρουμένων των πρόσθετων προληπτικών προβλέψεων, τα καθαρά κέρδη ανήλθαν σε €836εκ. το 2008. Ιδιαίτερα θετικά ήταν τα αποτελέσματα στο εξωτερικό, με τα καθαρά κέρδη από τη «Νέα Ευρώπη» να ανέρχονται σε €137εκ., από €73εκ. το 2007, συνεισφέροντας κατά 21% στη συνολική κερδοφορία του Ομίλου, έναντι 8,9% το 2007.

Ως αποτέλεσμα της κερδοφορίας του Ομίλου, οι αποδοτικότητες του μέσου Ενεργητικού και των μέσων Ιδίων Κεφαλαίων μετά από φόρους διαμορφώθηκαν σε 0,9% και 15,7% αντίστοιχα στο τέλος του 2008.

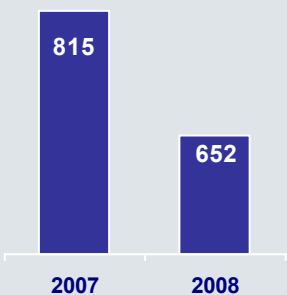
Μερισματική Πολιτική

Με βάση το νομοσχέδιο του Υπουργείου Οικονομικών που έχει κατατεθεί προς ψήφιση στη Βουλή, δεν επιτρέπεται στις ελληνικές τράπεζες που συμμετέχουν στο «Πρόγραμμα Ενίσχυσης της Ρευστότητας της ελληνικής οικονομίας» η διανομή

Κόστος / Έσοδα
«Νέα Ευρώπη»



Καθαρά Κέρδη μετά φόρων και
δικαιωμάτων μειοψηφίας
(€εκ.)



¹ Εξαιρουμένης της Eurobank Tekfen και των δαπανών στην Ουκρανία

μερίσματος με μετρητά προς τους μετόχους τους. Ως αποτέλεσμα της απόφασης αυτής, η Τράπεζα δεν θα διανείμει μέρισμα με μετρητά.

Οικονομικά Στοιχεία 2008

Βασικά Οικονομικά Μεγέθη Ομίλου	2008	2007	Δ%	Νέα Ευρώπη
Καθαρά Έσοδα από Τόκους	€2,4δισ.	€2,0δισ.	19,0%	€769εκ.
Έσοδα Προμηθειών Τραπεζικών Εργασιών	€543εκ.	€558εκ.	(2,6%)	€238εκ.
Έσοδα Προμηθειών μη Τραπεζικών Εργασιών	€75εκ.	€76εκ.	(1,9%)	€5εκ.
Συνολικά Λειτουργικά Έσοδα	€3,3δισ.	€2,8δισ.	16,4%	€1,0δισ.
Συνολικές Λειτουργικές Δαπάνες	€1,6δισ.	€1,4δισ.	15,6%	€669εκ.
Προβλέψεις για Πιστωτικούς Κινδύνους	€886εκ.	€401εκ.	121,2%	€220εκ.
Κέρδη προ Προβλέψεων	€1,6δισ.	€1,5δισ.	6,0%	€375εκ.
Κέρδη προ φόρων μετά δικ. Μειοψ.	€790εκ.	€1.053εκ.	(25,0%)	€141εκ.
Καθαρά Κέρδη μετά από φόρους & δικ. μειοψ.	€652εκ.	€815εκ. ¹	(20,0%)	€137εκ.

Χαρτοφυλάκιο Χορηγήσεων (προ προβλέψεων)	2008	2007	Δ%
Καταναλωτικά Δάνεια	€11,7δισ.	€10,6δισ.	10,5%
Στεγαστικά Δάνεια	€14,8δισ.	€11,3δισ.	31,3%
Δάνεια προς Νοικοκυριά	€26,5δισ.	€21,9δισ.	21,2%
Δάνεια προς Μικρές Επιχειρήσεις	€9,1δισ.	€7,6δισ.	19,4%
Δάνεια προς Μεσαίες Επιχειρήσεις	€11,3δισ.	€9,5δισ.	18,7%
Δάνεια προς Μεγάλες Επιχειρήσεις	€10,3δισ.	€7,7δισ.	33,3%
Δάνεια προς Επιχειρήσεις	€30,6δισ.	€24,8δισ.	23,5%
Σύνολο Δανείων Ομίλου	€57,1δισ.	€46,7δισ.	22,4%

Χρηματοοικονομικοί Δείκτες Ομίλου	2008	2007
Καθαρό Περιθώριο Επιτοκίου	3,2%	3,3%
Δείκτης Κόστους προς Έσοδα	47,8%	48,1% ¹
Μη εξυπηρετούμενα δάνεια προς συνολικά	2,7%	2,4%
Δείκτης Κάλυψης μη εξυπηρετούμενων δανείων	74,4% ²	92,1%
Προβλέψεις προς Δάνεια	1,3% ²	1,0%
Δείκτης Κεφαλαίων 1 ^{ης} διαβάθμισης (Core Tier I)	8,0%	9,2%
Δείκτης Συνολικής Κεφαλαιακής Επάρκειας	10,4% ³	12,2%
Αποδοτικότητα Ενεργητικού μετά από φόρους	0,9%	1,4%
Αποδοτικότητα Ιδίων Κεφαλαίων	15,7%	22,4%
Κέρδη ανά Μετοχή	€1,20	€1,59

(1) Περιλαμβανομένης της έκτακτης εισφοράς προς τους πυρόπληκτους (€20εκ.)

(2) Εξαιρουμένου του αποθέματος προληπτικών προβλέψεων ύψους €240εκ.

(3) Εξαιρουμένης της έκδοσης προνομιάχων μετοχών του δημοσίου ύψους €950εκ.

ΣΤΟΙΧΕΙΑ ΕΝΟΠΟΙΗΜΕΝΟΥ ΙΣΟΛΟΓΙΣΜΟΥ

	Ποσά σε εκατομμύρια ευρώ	
	31 Δεκ 2008	31 Δεκ 2007
ΕΝΕΡΓΗΤΙΚΟ		
Ταμείο και διαθέσιμα σε κεντρικές τράπεζες	4.041	2.732
Απαιτήσεις κατά χρηματοπιστωτικών ιδρυμάτων	4.613	4.577
Χρηματοοικονομικά στοιχεία ενεργητικού αποτιμώμενα στην εύλογη αξία τους μέσω του λογαριασμού αποτελεσμάτων	1.012	960
Παράγωγα χρηματοοικονομικά μέσα	1.518	738
Δάνεια και απαιτήσεις κατά πελατών (μετά από προβλέψεις)	55.878	45.638
Χαρτοφυλάκιο επενδυτικών τίτλων	12.200	11.095
Ενσώματα πάγια στοιχεία	1.231	1.120
Άυλα πάγια στοιχεία	731	735
Λοιπά στοιχεία ενεργητικού	978	794
ΣΥΝΟΛΟ ΕΝΕΡΓΗΤΙΚΟΥ	82.202	68.389
ΠΑΘΗΤΙΚΟ		
Υποχρεώσεις προς χρηματοπιστωτικά ιδρύματα	2.792	2.012
Συμφωνίες επαναγοράς χρεογράφων με χρηματοπιστωτικά ιδρύματα	15.925	10.754
Παράγωγα χρηματοοικονομικά μέσα	3.077	1.050
Υποχρεώσεις προς πελάτες	45.656	36.151
Πιστωτικοί τίτλοι και λοιπές δανειακές υποχρεώσεις	8.565	11.238
Λοιπά στοιχεία παθητικού	1.564	1.825
ΣΥΝΟΛΟ ΠΑΘΗΤΙΚΟΥ	77.579	63.030
ΙΔΙΑ ΚΕΦΑΛΑΙΑ		
Μετοχικό κεφάλαιο	1.378	1.432
Διαφορά από έκδοση μετοχών υπέρ το άρτιο και λοιπά αποθεματικά	2.209	2.820
Ίδια κεφάλαια που αναλογούν στους μετόχους της Τράπεζας	3.587	4.252
Προνομιούχοι τίτλοι	705	777
Ίδια κεφάλαια που αναλογούν στους μετόχους της Τράπεζας και προνομιούχοι τίτλοι	4.292	5.029
Δικαιώματα μειοψηφίας	331	330
Σύνολο	4.623	5.359
ΣΥΝΟΛΟ ΙΔΙΩΝ ΚΕΦΑΛΑΙΩΝ ΚΑΙ ΠΑΘΗΤΙΚΟΥ	82.202	68.389

ΣΤΟΙΧΕΙΑ ΚΑΤΑΣΤΑΣΗΣ ΕΝΟΠΟΙΗΜΕΝΩΝ ΑΠΟΤΕΛΕΣΜΑΤΩΝ

	Ποσά σε εκατομμύρια ευρώ	
	1 Ιαν- 31 Δεκ 2008	1 Ιαν- 31 Δεκ 2007
Καθαρά έσοδα από τόκους	2.385	2.004
Καθαρά έσοδα από τραπεζικές αμοιβές και προμήθειες	543	558
Καθαρά έσοδα από ασφαλιστικές υπηρεσίες	46	53
Έσοδα από μη τραπεζικές υπηρεσίες	29	23
Έσοδα από μερίσματα	20	13
Αποτελέσματα χαρτοφυλακίου συναλλαγών	172	33
Αποτελέσματα από επενδυτικούς τίτλους	47	105
Λοιπά λειτουργικά έσοδα	35	28
ΛΕΙΤΟΥΡΓΙΚΑ ΕΣΟΔΑ	3.277	2.817
Λειτουργικά έξοδα	(1.566)	(1.374)
Προβλέψεις για πιστωτικούς κινδύνους	(886)	(401)
ΛΕΙΤΟΥΡΓΙΚΑ ΚΕΡΔΗ	825	1.042
Έσοδα συμμετοχών σε συγγενείς επιχειρήσεις	(7)	8
ΚΕΡΔΗ ΠΡΟ ΦΟΡΟΥ	818	1.050
Φόρος εισοδήματος	(141)	(219)
ΚΑΘΑΡΑ ΚΕΡΔΗ ΧΡΗΣΗΣ	677	831
Καθαρά κέρδη χρήσης που αναλογούν στους μετόχους μειοψηφίας	25	16
ΚΑΘΑΡΑ ΚΕΡΔΗ ΧΡΗΣΗΣ ΠΟΥ ΑΝΑΛΟΓΟΥΝ ΣΤΟΥΣ ΜΕΤΟΧΟΥΣ	652	815
Κέρδη μετά από φόρο ανά μετοχή - βασικά και diluted σε ευρώ	1,20	1,59

Αθήνα, 4 Μαρτίου 2009

Σημειώσεις: 1. Τα ανωτέρω στοιχεία δεν έχουν ελεγχθεί από τους ελεγκτές της Τράπεζας.
 2. Οι πλήρεις και ελεγμένες οικονομικές καταστάσεις, όπως ορίζονται από τις διατάξεις του Ν.2190/1920 αρ.135, θα αναρτηθούν στην ιστοσελίδα της Τράπεζας την 24η Μαρτίου 2009. Τα συνοπτικά οικονομικά στοιχεία της Τράπεζας, σύμφωνα με την Υπ. Απ. Κ2-11365/16-12-2008, θα δημοσιευθούν στον τύπο και θα αναρτηθούν στην ιστοσελίδα της Τράπεζας την ίδια ημερομηνία.